



2022年12月アップデート情報

2023年01月11日

SECTION

01

2023年12月アップデート情報

2023年12月のアップデート情報

- 01.** **新機能** 予約機能をフルリニューアルしました。

- 02.** **新機能** 予約機能に自動リマインド設定機能が追加されました。

- 03.** **新機能** 店舗情報にグルーピング機能が追加されました。

- 04.** **新機能** アンケート機能をフルリニューアルしました。

- 05.** **新機能** WEB通知機能が追加されました。

2023年12月のアップデート情報

06. **機能改修** 各一覧表示のデザイン及び検索機能の変更しました。

07. **機能改修** 全ての固定ページのON/OFFが可能になりました。

07. **機能改修** お友だち追加QRページが追加されました。

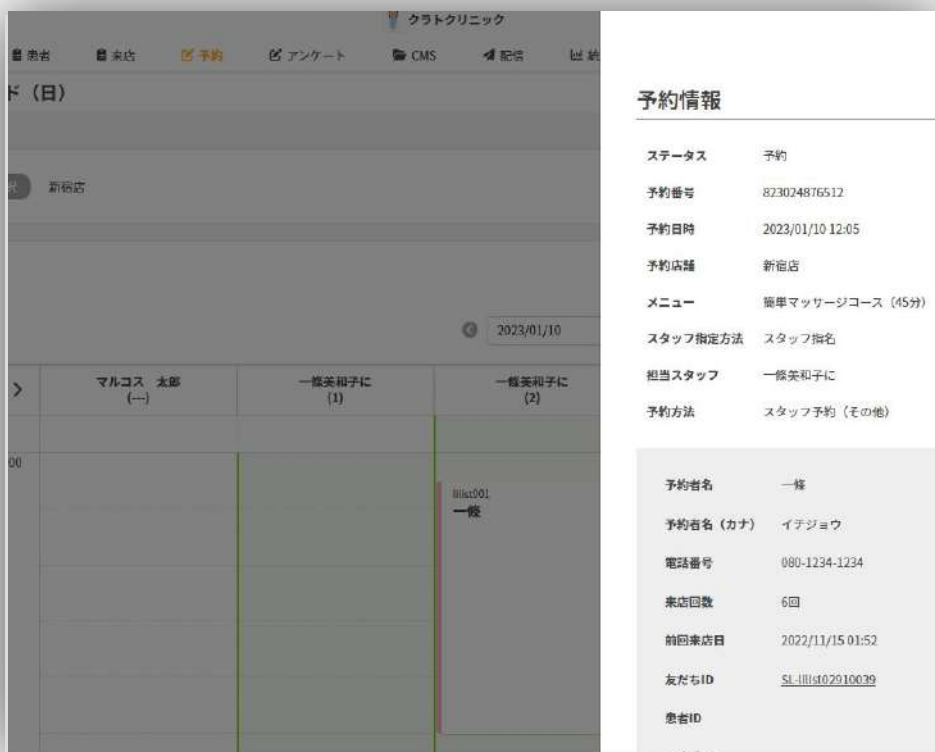
08. **機能改修** 店舗情報ページの並び替えが可能になりました。

09. **機能改修** ユーザーに設定できる権限の種類が増えました。

10. **機能改修** リッチメニューのテンプレートが増えました。

2022年12月のアップデート情報

01. 新機能 予約機能をフルリニューアルしました。



予約ボードの表示形式が日・週・月の3パターンになりました。

また、予約ボード上で予約情報をクリックすると、詳細情報を表示する予約パネルを右側に表示するように変更しました。

これにより、予約詳細情報を解りやすく表示することが可能となりました。

更に、予約の新規登録方法として、空き時間をクリックすることで予約パネルが表示され、予約パネル上で、予約者の検索が友だち検索ダイアログ、患者検索ダイアログのいずれかで行えるようになりました。

STEP

- 「予約」 → 「予約ボード」 → 画面右上で日・週・月を選択
- 予約ボード上の空きシフトをクリックして
予約登録画面を開く

2022年12月のアップデート情報

02.

新機能

予約機能に自動リマインド設定機能が追加されました。

リマインド設定 新規作成

ステータス*

有効期間 ~

リマインド種別*

タイミング*
 すぐ
 時間前
 日前

「キャンセル後」については、次の予約がある場合は、送信されません。
「予約完了後」については、タイミングは【すぐ】のみが選択可能です。
「予約日前」については、タイミングは【すぐ】以外が選択可能です。

設定メッセージ*

対象店舗*

対象店舗とは、予約された店舗のことです。選択可能な店舗は、1店舗、または全店となります。

備考

予約機能のリマインド設定を改修し、「予約前」、「予約後」、「キャンセル」などそれぞれのタイミングに合わせて、最適なメッセージの配信を行うことができるようになりました。

これにより、友だちに対して、最適なリマインド配信を自動で行えるようになりました。

STEP

- 「予約」 → 「リマインド設定」
- 新規作成ボタンをクリックして登録画面を開く

2022年12月のアップデート情報

03.

新機能

店舗情報にグルーピング機能が追加されました。



店舗情報を「店舗グループ」でまとめる機能が追加されました。

友だちのトークルームに表示される店舗一覧を店舗グループ別に表示することが可能になりました。

なお、店舗グループは、都道府県や地域など任意でグルーピングすることが可能です。

STEP

- 「設定」 → 「店舗」 → 「店舗グループ」
- 新規作成ボタンをクリックして登録画面を開く

2022年12月のアップデート情報

04. **新機能** アンケート機能をフルリニューアルしました。

アンケート作成時に、アンケート開始とアンケート終了時に表示するページの作成が行えるようになりました。

また、アンケート終了時に、アンケート回答内容に合わせてメッセージを配信することができるようになりました。

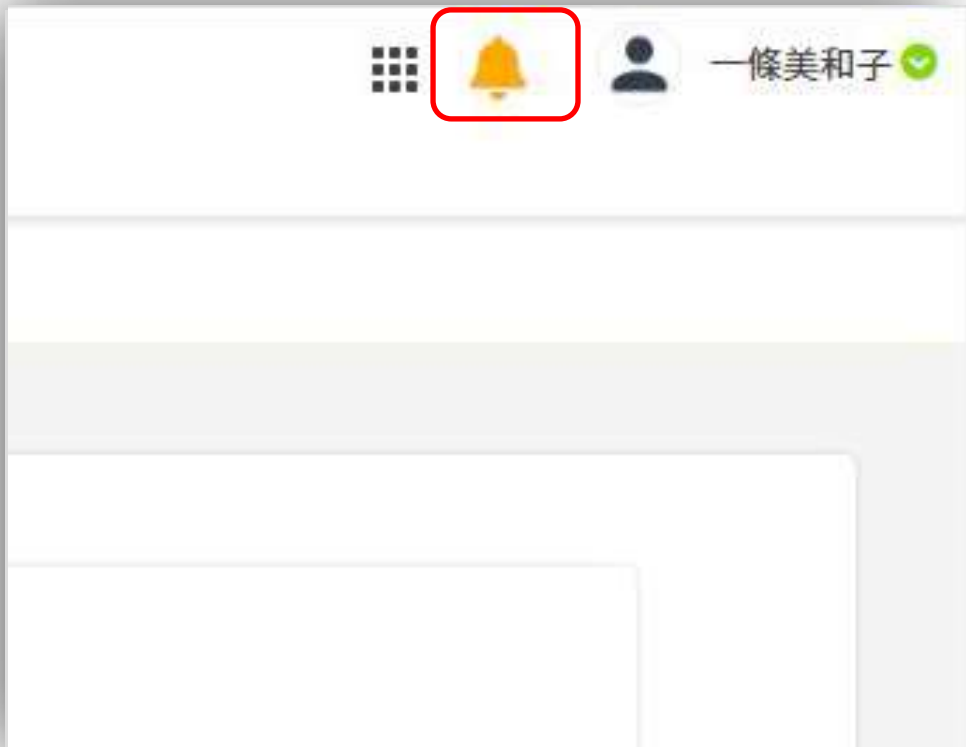
これにより、アンケートの回答内容に合わせて、自動で最適なメッセージの配信を実現することができるようになりました。

STEP

- 「アンケート」 → 「アンケート一覧」
- 新規作成ボタンをクリックして登録画面を開く

2022年12月のアップデート情報

05. 新機能 WEB通知機能が追加されました。



友だちからのトークや、予約情報（新規予約・予約変更・キャンセルなど）の変更があった場合に、WEB通知でお知らせする機能を追加しました。

各ブラウザの設定でON/OFFの切り替えが行えます。

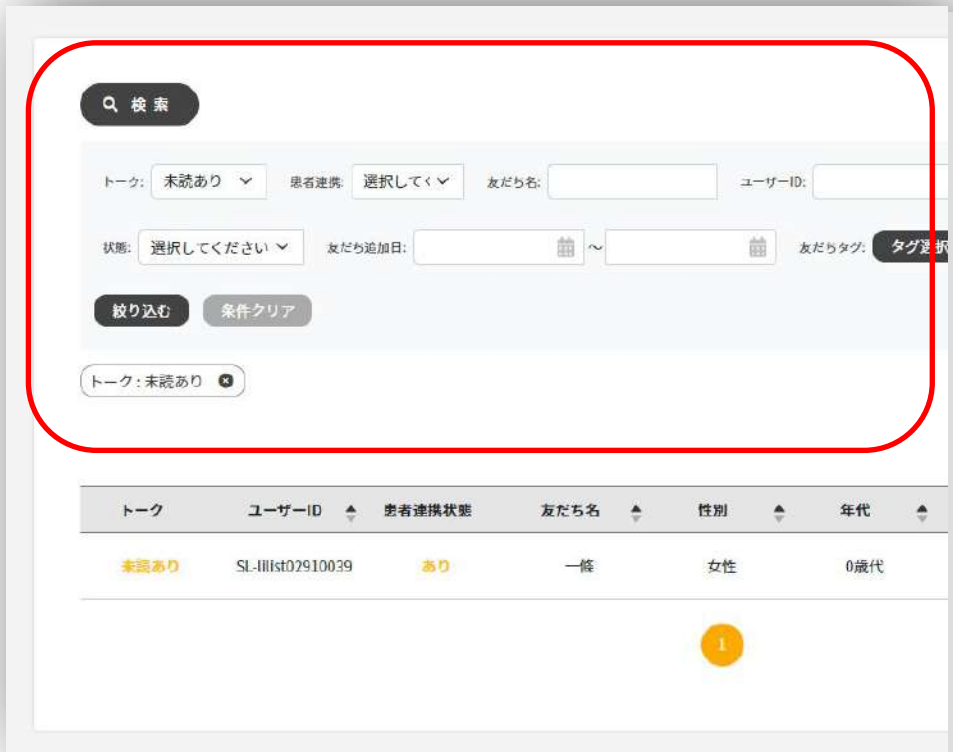
これにより、友だちからの様々なアクションに対して、即時に対応することが可能となります。

STEP

- 右上のベルアイコンで通知内容の一覧表示

2022年12月のアップデート情報

06. **機能改修** 各一覧表示のデザイン及び検索機能の変更しました。



各種一覧ページの検索パネルを左サイドからページ上部に開閉形式のパネルへ変更しました。

検索条件はタグ表示されるようになりました。タグを削除すると指定の検索条件をクリアして再検索します。

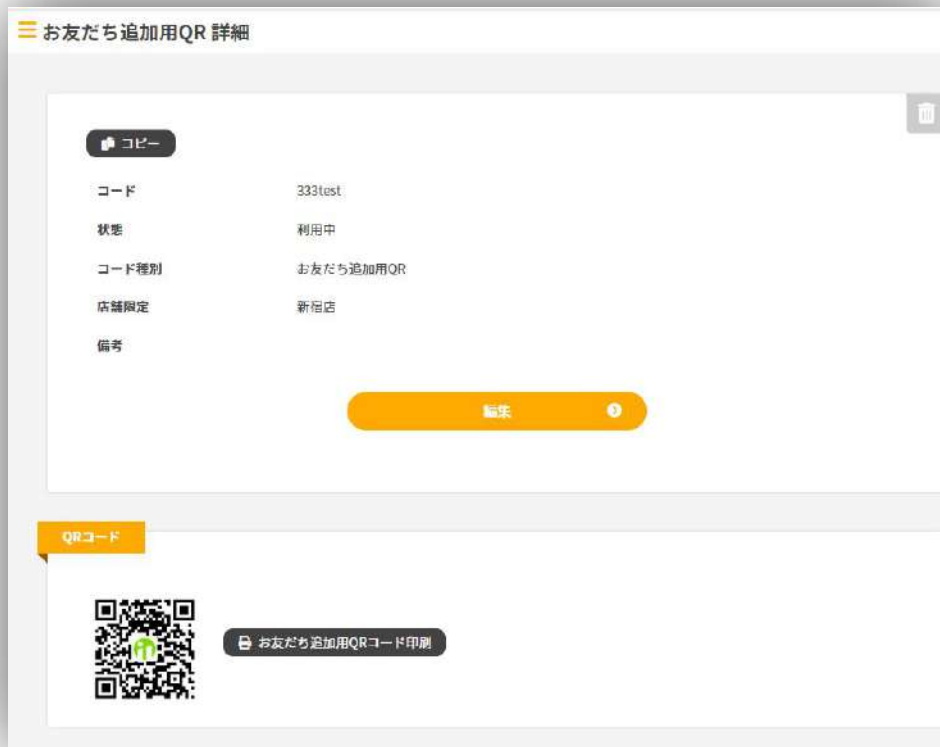
これにより検索一覧の表示領域が広くなりました。

STEP

- 各種一覧画面

2022年12月のアップデート情報

07. 機能改修 お友だち追加QRページが追加されました。



お友だち追加用のトラッキングコード付きURLの発行と合わせて、QRコード生成・お友だちQRコード表示印刷ページの生成が可能になりました。

これにより、どのQRコードから友だち追加されたのか？を判別できるようになりました。

STEP

- 「統計」 → 「お友だち追加用QR」

2022年12月のアップデート情報

08.

機能改修

店舗情報ページの並び替えが可能になりました。



店舗一覧の表示順をドラック&ドロップで変更できるようになりました。

これにより友だちに表示される店舗情報を、管理画面上で、事由に並び替えできるようになりました。

STEP

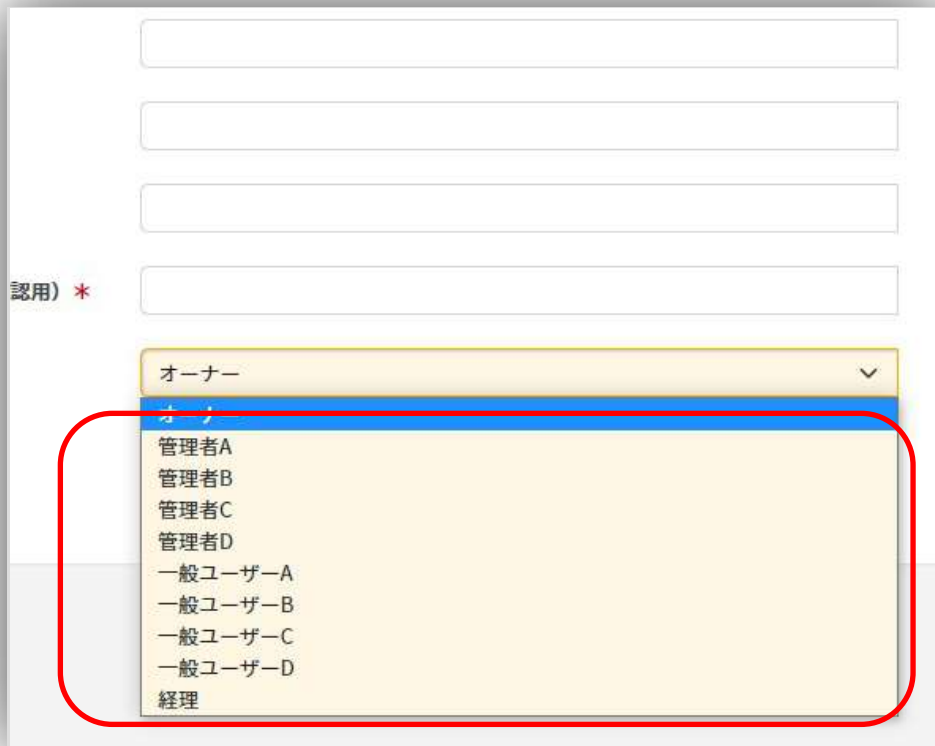
- 「設定」 → 「店舗」 → 「店舗表示順設定」

2022年12月のアップデート情報

09.

機能改修

ユーザーに設定できる権限の種類が増えました。



ユーザーの権限を4パターンから10パターンに詳細化しました。


これにより、トークだけを閲覧できるユーザー、コンテンツを作成するだけのユーザーなど、詳細な権限のコントロールが可能となりました。

STEP

- 「設定」 → 「ユーザー」
- 新規登録ボタンで登録画面を開く

2022年12月のアップデート情報

10. 機能改修 リッチメニューのテンプレートが増えました。



リッチメニューのテンプレートに、タブが3つのパターンを作成できる4種類のテンプレートを追加しました。

これにより、最大で18個のメニューをリッチメニューに設定することが可能となりました。

STEP

- 「CMS」 → 「リッチメニュー」
- 登録画面等でテンプレート選択

SECTION

02

今後のリリース予定



<https://www.lilist.jp>

詳しいご相談は、サイトまたは担当者へお気軽にお問い合わせください



クラト株式会社
<https://www.xcrat.com>

第三者による、文書の無断転用、引用を禁止いたします。
本資料に記載している情報は、信頼できる情報ソースから取得しておりますが、その内容の正確性、信頼性、完全性、網羅性を保証するものではありません。
本資料に記載している情報による意思決定は、貴社の判断及び責任において行うようお願い申し上げます。